

คู่มือการใช้งานระบบ EPMS

(Electronic Project Management System)

ขั้นตอนการลงทะเบียน

สารบัญ

1. ขั้นตอนการลงทะเบียนผู้ใช้งานใหม่	1
2. ลืมรหัสผ่าน.....	6
3. ปัญหาที่พบบ่อยและวิธีแก้ไขเบื้องต้น	10

1. ขั้นตอนการลงทะเบียนผู้ใช้งานใหม่

1.1 ไปที่เว็บไซต์ <https://devepms.arda.or.th/authen/login>

Copyright © 2021 arda.or.th. All rights reserved.

สำนักงานพัฒนาการวิจัยการเกษตร (องค์การมหาชน)

1.2 คลิก “สมัครสมาชิกใหม่” + สมัครสมาชิกใหม่

1.3 กรอกข้อมูลการลงทะเบียนให้ครบถ้วน ทั้งส่วนข้อมูลเข้าสู่ระบบ และ ข้อมูลส่วนตัว
กรณีที่ผู้ลงทะเบียนเป็นชาวต่างชาติ ให้คลิกทำเครื่องหมาย ที่ช่อง Foreigner

ข้อมูลเข้าสู่ระบบ

อีเมลผู้ใช้งาน *

กรุณากรอกข้อมูล

รหัสผ่าน *

กรุณากรอกข้อมูล

ยืนยันรหัสผ่าน *

การยืนยันรหัสผ่านไม่ตรง

ข้อมูลส่วนตัว

Foreigner
(คลิกทำเครื่องหมายที่นี่ ในกรณีที่ผู้ลงทะเบียนเป็นบุคคลต่างชาติ)

ตำแหน่งชื่อ	ชื่อ (ภาษาไทย) *	นามสกุล (ภาษาไทย) *
<input type="text" value="นาย"/>	<input type="text"/>	<input type="text"/>
	ชื่อ (ภาษาอังกฤษ)	นามสกุล (ภาษาอังกฤษ)
	<input type="text"/>	<input type="text"/>
ชั้นยศ/บรรดาศักดิ์/ตำแหน่งทางวิชาการ	เลขบัตรประชาชน	วัน/เดือน/ปีเกิด
<input type="text"/>	<input type="text"/>	<input type="text"/>
เบอร์โทรศัพท์มือถือ *	เบอร์โทรศัพท์	
<input type="text"/>	<input type="text"/>	

ข้าพเจ้าได้อ่านและยอมรับข้อกำหนดและเงื่อนไข [นโยบายความเป็นส่วนตัว](#)

1.4 เมื่อกรอกข้อมูลการลงทะเบียนครบถ้วนแล้ว ผู้ใช้งานควรอ่าน “นโยบายความเป็นส่วนตัว” เพื่อรับทราบถึงข้อกำหนดและเงื่อนไขในการใช้งานระบบ EPMS

การเปิดเผยข้อมูลส่วนบุคคล

กรุณาระบุความเป็นส่วนตัวของข้อมูลส่วนบุคคลที่จัดเก็บใน EPMS ประกอบด้วยชื่อ นามสกุล อีเมลและหมายเลขโทรศัพท์ ตำแหน่งงาน วุฒิการศึกษา ความเชี่ยวชาญ และประวัติการอบรม โดยการเปิดเผยข้อมูลดังกล่าว จะเป็นข้อมูลให้กับผู้ใช้งานระบบ EPMS หรือแหล่งทุนวิจัยในงานวิจัยของท่าน สามารถหาข้อมูลติดต่อได้ ซึ่งระบบจะไม่แสดงผลข้อมูลในส่วนที่ท่านไม่ยินดีให้เปิดเผยข้อมูล ท่านสามารถยินยอมหรือยกเลิกการเปิดเผยข้อมูลส่วนบุคคลของท่านก่อนการสมัครสมาชิก

ในกรณีที่ผู้ใช้งานยอมรับข้อกำหนดและเงื่อนไขในการใช้งานระบบ EPMS ให้คลิกทำเครื่องหมาย ที่ช่อง “ข้าพเจ้าได้อ่านและยอมรับข้อกำหนดและเงื่อนไข นโยบายความเป็นส่วนตัว” และคลิกปุ่ม **บันทึกข้อมูล**

ข้อมูลเข้าสู่ระบบ

อีเมลผู้ใช้งาน *

รหัสผ่าน *

ยืนยันรหัสผ่าน *

ข้อมูลส่วนตัว

Foreigner
(คลิกทำเครื่องหมายที่นี่ ในกรณีที่ผู้ลงทะเบียนเป็นบุคคลต่างชาติ)

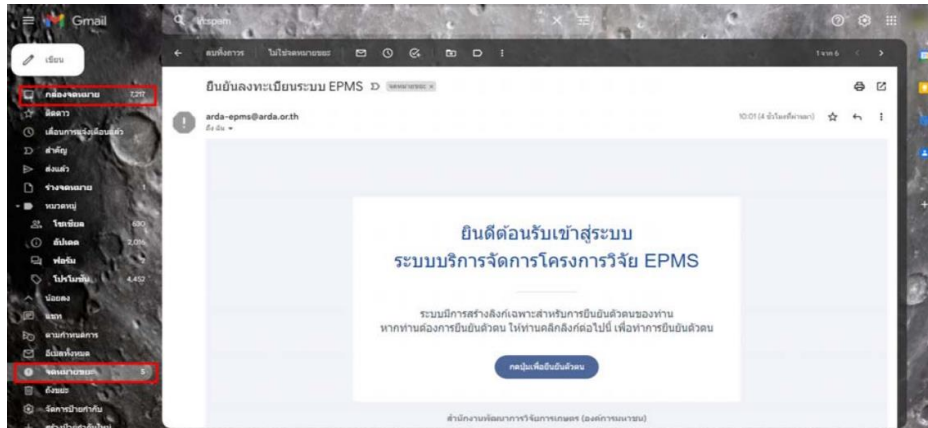
ตำแหน่ง	ชื่อ (ภาษาไทย) *	นามสกุล (ภาษาไทย) *
<input type="text" value="นาย"/>	<input type="text" value="2323"/>	<input type="text" value="2323"/>
	ชื่อ (ภาษาอังกฤษ)	นามสกุล (ภาษาอังกฤษ)
	<input type="text"/>	<input type="text"/>

ชั้นยศ/บรรดาศักดิ์/ตำแหน่งทางวิชาการ	เลขบัตรประชาชน	วัน/เดือน/ปีเกิด
<input type="text"/>	<input type="text" value="wq"/>	<input type="text" value="05-08-2567"/>

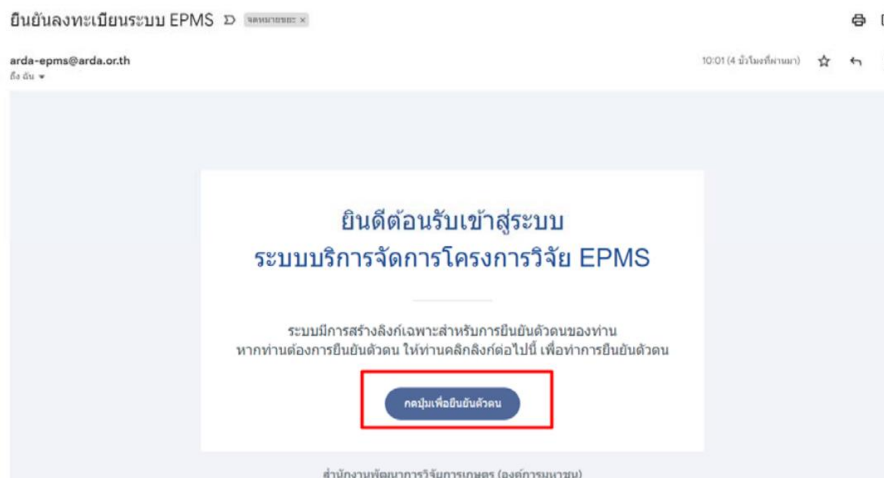
เบอร์โทรศัพท์มือถือ *	เบอร์โทรศัพท์
<input type="text" value="qw"/>	<input type="text" value="qwq"/>

ข้าพเจ้าได้อ่านและยอมรับข้อกำหนดและเงื่อนไข [นโยบายความเป็นส่วนตัว](#)

1.5 ระบบจะส่งอีเมล (e-mail) ไปยังที่อยู่อีเมลที่ได้ลงทะเบียนไว้ เพื่อทำการยืนยันตัวตน กรณีไม่พบอีเมลในกล่องจดหมาย ให้ตรวจสอบในกล่องจดหมายขยะ



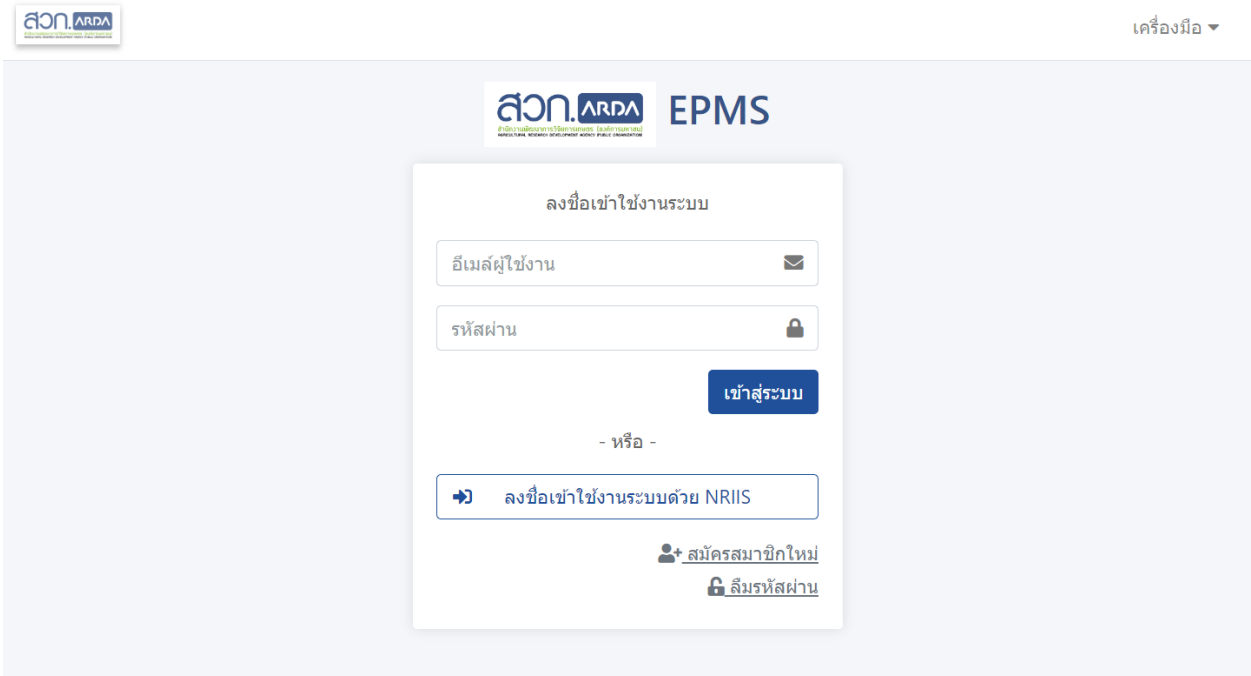
1.6 คลิก “กดปุ่มเพื่อยืนยันตัวตน” เพื่อทำการยืนยันตัวตน



1.7 เมื่อทำการยืนยันตัวตนแล้ว จะพบกับหน้าระบบ EPMS เพื่อทำการยืนยันการสมัครสมาชิก โดยคลิก “ยืนยันการสมัครสมาชิก”



1.8 เมื่อลงทะเบียนเสร็จสิ้น ผู้ใช้งานสามารถเข้าสู่ระบบ EPMS ด้วยอีเมลและรหัสผ่านที่ได้ลงทะเบียนไว้



สวท. ARDA

เครื่องมือ ▾

สวท. ARDA EPMS

ลงชื่อเข้าใช้งานระบบ

อีเมลผู้ใช้งาน

รหัสผ่าน

เข้าสู่ระบบ

- หรือ -

➔ ลงชื่อเข้าใช้งานระบบด้วย NRIS

+ สมัครสมาชิกใหม่

🔒 ลืมรหัสผ่าน

2. ลืมรหัสผ่าน

2.1 กรณีที่ผู้ใช้งานลืมรหัสผ่าน ผู้ใช้งานสามารถตั้งค้ำรหัสผ่านใหม่ได้ โดยไปที่เว็บไซต์

<https://devepms.arda.or.th/authen/login>

Copyright © 2021 arda.or.th. All rights reserved. สำนักงานพัฒนาการวิจัยการเกษตร (องค์การมหาชน)

2.2 คลิก “ลืมรหัสผ่าน”  ลืมรหัสผ่าน

2.3 กรอกอีเมลที่ได้ทำการลงทะเบียนไว้กับระบบ EPMS และคลิกปุ่ม “ยืนยันเปลี่ยนรหัสผ่าน”

รหัสผ่าน” **ยืนยันเปลี่ยนรหัสผ่าน**

สวท. ARDA EPMS

สำนักงานส่งเสริมการเกษตร (องค์การมหาชน)
AGRICULTURAL RESEARCH DEVELOPMENT AGENCY PUBLIC ORGANIZATION

คุณต้องการรีเซ็ตรหัสผ่านของคุณ

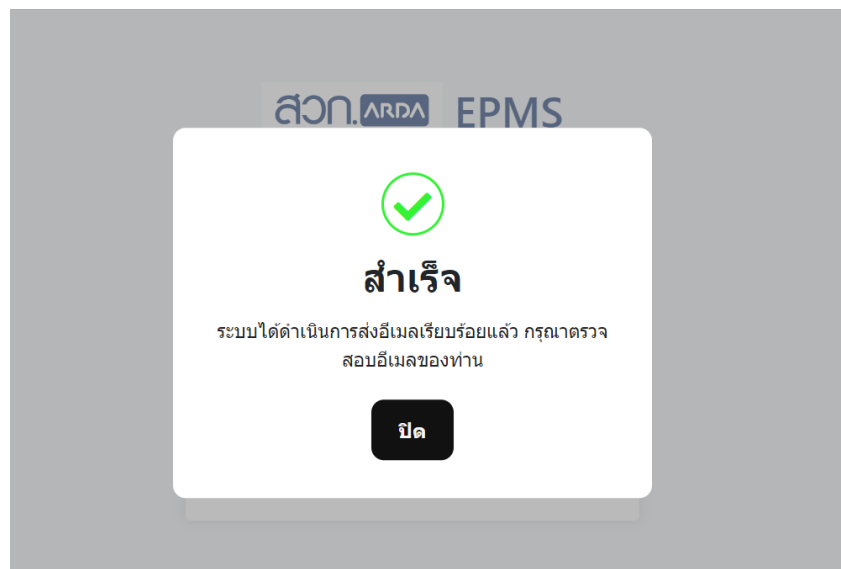
อีเมลผู้ใช้งาน

ยืนยันเปลี่ยนรหัสผ่าน

- หรือ -

➔ ลงชื่อเข้าใช้งานระบบ

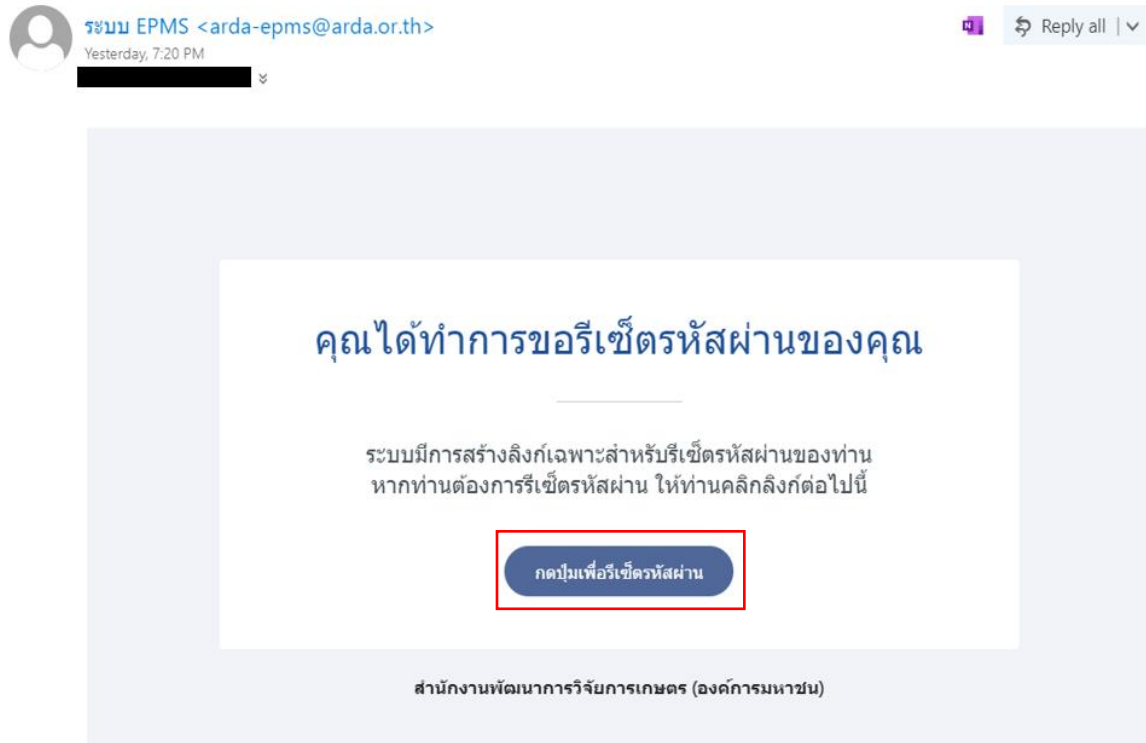
ระบบจะแจ้งให้ทราบเมื่อดำเนินการส่งอีเมลไปยังที่อยู่อีเมลของผู้ใช้งานเรียบร้อยแล้ว



2.4 ผู้ใช้งานจะได้รับอีเมลสำหรับตั้งค่ารหัสผ่านใหม่ โดยคลิก “กดปุ่มเพื่อรีเซ็ตรหัสผ่าน”

กดปุ่มเพื่อรีเซ็ตรหัสผ่าน กรณีไม่พบอีเมลในกล่องจดหมาย ให้ตรวจสอบในกล่องจดหมายขยะ

รีเซ็ตรหัสผ่านระบบ EPMS



2.5 เมื่อคลิก “กดปุ่มเพื่อรีเซ็ตรหัสผ่าน” จะพบกับหน้าระบบ EPMS สำหรับการเปลี่ยนรหัสผ่าน

สก. ARDA EPMS

เปลี่ยนรหัสผ่าน

รหัสผ่าน

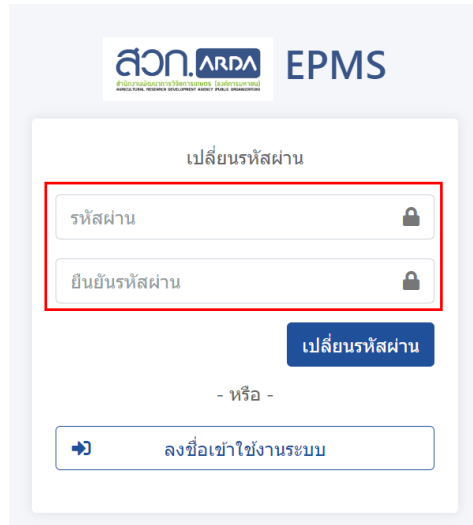
ยืนยันรหัสผ่าน

เปลี่ยนรหัสผ่าน

- หรือ -

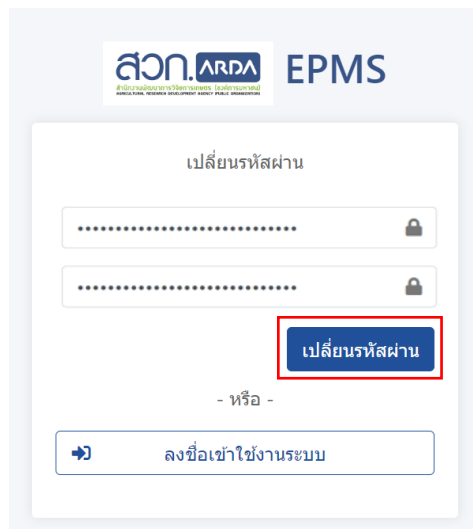
ลงชื่อเข้าใช้งานระบบ

2.6 ผู้ใช้งานสามารถกรอกรหัสผ่านใหม่ที่ต้องการที่ช่อง **รหัสผ่าน** และกรอกรหัสผ่านอีกครั้งที่ช่อง **ยืนยันรหัสผ่าน** โดยทั้งสองช่องต้องเป็นรหัสผ่านชุดเดียวกัน



2.7 คลิกปุ่ม “เปลี่ยนรหัสผ่าน”

เปลี่ยนรหัสผ่าน



2.8 เมื่อทำการเปลี่ยนรหัสผ่านเสร็จสิ้นแล้ว ผู้ใช้งานสามารถเข้าสู่ระบบ EPMS ด้วยอีเมลที่ได้ลงทะเบียนไว้และรหัสผ่านใหม่

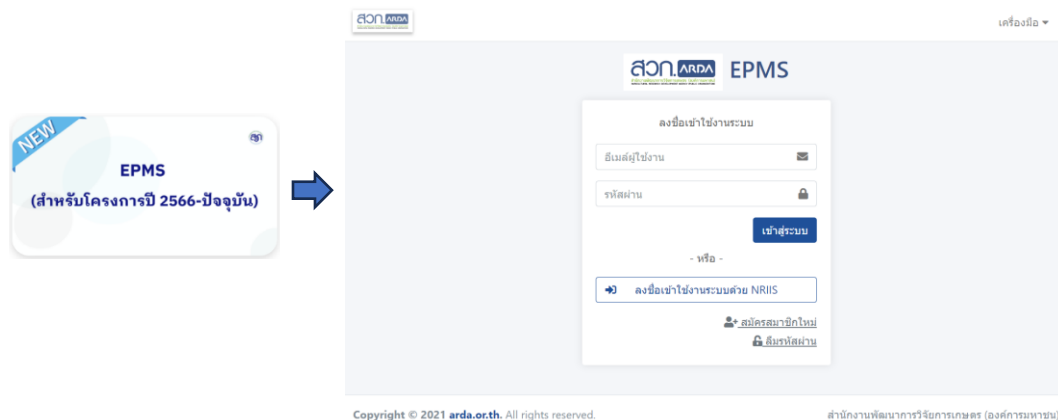
3. ปัญหาที่พบบ่อยและวิธีแก้ไขเบื้องต้น

Q1 กรอกข้อมูลลงทะเบียนครบถ้วนแล้ว แต่ไม่ได้รับอีเมลสำหรับการยืนยันตัวตน

- ตรวจสอบอีเมลของผู้ใช้งานอีกครั้งในกล่องจดหมายขยะ
- ตรวจสอบเว็บไซต์ที่ใช้ลงทะเบียนว่าเป็นระบบ EPMS สำหรับโครงการปี 2566 – ปัจจุบันหรือไม่ โดยผู้ใช้งานต้องลงทะเบียนในระบบ EPMS สำหรับโครงการปี 2566 - ปัจจุบัน เท่านั้น หากผู้ใช้งานลงทะเบียนในระบบ EPMS สำหรับโครงการปี 2547 – 2565 ผู้ใช้งานต้องทำการลงทะเบียนผู้ใช้งานใหม่ผ่านเว็บไซต์

<https://devepms.arda.or.th/Authen/Login>

- หากผู้ใช้งานยังไม่ได้รับอีเมลสำหรับการยืนยันตัวตน สามารถติดต่อเจ้าหน้าที่เพื่อดำเนินการแก้ไข



Q2 ลงทะเบียนผู้ใช้งานใหม่ไม่ได้ ระบบแจ้งเตือนว่า “E-mail มีการใช้งานแล้ว”

- ผู้ใช้งานสามารถเข้าสู่ระบบ EPMS ด้วยอีเมลดังกล่าวได้โดยไม่ต้องลงทะเบียนซ้ำ เนื่องจากอีเมลดังกล่าวของผู้ใช้งานได้ลงทะเบียนไว้ในระบบ EPMS แล้ว หากผู้ใช้งาน ลืมรหัสผ่าน สามารถเปลี่ยนรหัสผ่านได้ด้วยตนเอง (ดูขั้นตอนการเปลี่ยนรหัสผ่าน)
- กรณีที่ยังไม่สามารถเข้าสู่ระบบ EPMS ได้ ให้ผู้ใช้งานตรวจสอบว่าได้ดำเนินการตาม ขั้นตอนการลงทะเบียนผู้ใช้งานใหม่ครบทุกขั้นตอนแล้วหรือไม่

Q3 กดลืมนรหัสผ่านไม่ได้ หรือ กดลืมนรหัสผ่านแล้วหน้าเว็บไซต์หมุน

- ตรวจสอบว่าอีเมลที่ต้องการเปลี่ยนรหัสผ่านได้กรอกถูกต้องหรือไม่
- หากกรอกอีเมลถูกต้องแล้ว แต่ยังไม่สามารถแก้ไขปัญหาได้ ผู้ใช้งานสามารถติดต่อ เจ้าหน้าที่เพื่อดำเนินการแก้ไข

Q4 กดลืมนรหัสผ่านแล้ว ระบบแจ้งว่า “ระบบได้ดำเนินการส่งอีเมลเรียบร้อยแล้ว” แต่ไม่ได้รับอีเมลสำหรับตั้งค่านรหัสผ่านใหม่

- ตรวจสอบว่าอีเมลที่ต้องการเปลี่ยนรหัสผ่านได้กรอกถูกต้องหรือไม่ และคลิกปุ่ม “ยืนยันเปลี่ยนรหัสผ่าน” อีกครั้งเพื่อความแน่ใจ
- ตรวจสอบอีเมลของผู้ใช้งานอีกครั้ง ทั้งในกล่องจดหมาย และกล่องจดหมายขยะ
- หากผู้ใช้งานยังไม่สามารถเปลี่ยนรหัสผ่านได้ ให้ติดต่อเจ้าหน้าที่เพื่อดำเนินการแก้ไข